

Plan de Desarrollo Distrital: 17 - Bogotá Camina Segura

Reporte de gestión e inversión por Entidad o Alcaldía Local

Fecha de Corte:

0220-Instituto Distrital de la Participacion y Accion Comunal-IDPAC

En millones de pesos

			2025																																																										
Objetivo Estratégico / Programa / Meta Plan de Desarrollo / Indicador / Proyecto / Actividad			Programado	Compromisos / Contratado	%	Entregado	%	Giros	%																																																				
5 - Bogotá confía en su gobierno			\$27.600,62	\$16.505,82	59,80%			\$10.466,42	37,92%																																																				
33 - Fortalecimiento institucional para un gobierno confiable			\$3.900,00	\$2.923,20	74,95%			\$2.227,95	57,13%																																																				
2296 - Implementar 1 Estrategia(s) para fortalecimiento de la gestión institucional y operativa			\$3.900,00	\$2.923,20	74,95%			\$2.227,95	57,13%																																																				
Indicador(es)																																																													
(K) 4220 - Estrategia de fortalecimiento de la capacidad operativa y gestión administrativa implementada			<table><tr><th rowspan="2">Año</th><th rowspan="2">Programación inicial del PD</th><th rowspan="2">Programación</th><th rowspan="2">Ejecución Vigencia</th><th colspan="4">Avance</th></tr><tr><th colspan="2">De la Vigencia</th><th colspan="2">Transcurrido PD</th></tr><tr><td>2024</td><td>100,00</td><td>100,00</td><td>100,00</td><td>100,00</td><td></td><td>N/A</td><td></td></tr><tr><td>2025</td><td>100,00</td><td>100,00</td><td>70,00</td><td>70,00</td><td></td><td>85,00</td><td></td></tr><tr><td>2026</td><td>100,00</td><td>100,00</td><td></td><td>0,00</td><td></td><td>N/A</td><td></td></tr><tr><td>2027</td><td>100,00</td><td>100,00</td><td></td><td>0,00</td><td></td><td>N/A</td><td></td></tr><tr><td colspan="4">Al plan de desarrollo:</td><td colspan="2">42,50</td><td colspan="2"></td></tr></table>							Año	Programación inicial del PD	Programación	Ejecución Vigencia	Avance				De la Vigencia		Transcurrido PD		2024	100,00	100,00	100,00	100,00		N/A		2025	100,00	100,00	70,00	70,00		85,00		2026	100,00	100,00		0,00		N/A		2027	100,00	100,00		0,00		N/A		Al plan de desarrollo:				42,50			
Año	Programación inicial del PD	Programación												Ejecución Vigencia	Avance																																														
										De la Vigencia		Transcurrido PD																																																	
2024	100,00	100,00								100,00	100,00		N/A																																																
2025	100,00	100,00								70,00	70,00		85,00																																																
2026	100,00	100,00									0,00		N/A																																																
2027	100,00	100,00		0,00		N/A																																																							
Al plan de desarrollo:				42,50																																																									
Retrasos y soluciones:			No se presentan																																																										
Avances y Logros:			El proyecto cuenta con un avance en la actividad de contratación del 95.1% del talento humano para los procesos de apoyo a la gestión, gerencia y evaluación. Y en implementación de fila estrategia de esta linea del 40,4% dado que en el transcurso del año es que se van obteniendo los productos. En cuanto a las actividades de la estrategia de contratación de la adecuación y dotación de las sedes del IDPAC se avanza en el proceso precontractual (10%), Y en la estrategia de contratación de la capacidad tecnologica el proceso precontractual por menor cuantía (5%) ficha tecnica de los equipos a adquirir, dado que por acuerdo marco de precios no se recibieron ofertas en dos oportunidades.																																																										
8066-Fortalecimiento de la gestión institucional del IDPAC en el marco de la ejecución del Plan de Desarrollo de Bogotá D.C.			\$3.900,00	\$2.923,20	74,95%			\$2.227,95	57,13%																																																				
1 - Realizar 100 Porciento de la estrategia de contratación de talento humano para los procesos de apoyo, gerencia y evaluación	Constante	Magnitud:	100,00	90,00	90,00%	85,00	85,00%																																																						
	Tipo de anualización	Recursos \$:	\$3.100,00	\$2.923,20	94,30%			\$2.227,95	71,87%																																																				
2 - Realizar 100 Porciento de la estrategia de adquisición de capacidad tecnológica	Constante	Magnitud:	100,00	50,00	50,00%	50,00	50,00%																																																						
	Tipo de anualización	Recursos \$:	\$100,00	\$0,00	0,00%			\$0,00	0,00%																																																				
3 - Realizar 100 Porciento de la estrategia de Contratación de la adecuación y dotación de la sede del IDPAC	Constante	Magnitud:	100,00	0,00	0,00%	0,00																																																							
	Tipo de anualización	Recursos \$:	\$700,00	\$0,00	0,00%			\$0,00	0,00%																																																				
36 - Innovación Pública para la generación de confianza ciudadana			\$350,00	\$283,25	80,93%			\$194,45	55,56%																																																				
2328 - Implementar 100 Acción(es) con un enfoque interseccional en el marco del laboratorio de innovación en la relación gobierno y ciudadanía desarrollando prototipos que recojan retos ciudadanos para ser solucionados de manera colaborativa mejorando la participación incidente en Bogotá			\$350,00	\$283,25	80,93%			\$194,45	55,56%																																																				
Indicador(es)																																																													
(S) 4252 - Acciones de laboratorio de innovación para la participación			<table><tr><th rowspan="2">Año</th><th rowspan="2">Programación inicial del PD</th><th rowspan="2">Programación</th><th rowspan="2">Ejecución Vigencia</th><th colspan="4">Avance</th></tr><tr><th colspan="2">De la Vigencia</th><th colspan="2">Transcurrido PD</th></tr><tr><td>2024</td><td>10,00</td><td>10,00</td><td>10,00</td><td>100,00</td><td></td><td>N/A</td><td></td></tr><tr><td>2025</td><td>35,00</td><td>35,00</td><td>32,00</td><td>91,43</td><td></td><td>93,33</td><td></td></tr><tr><td>2026</td><td>35,00</td><td>35,00</td><td></td><td>0,00</td><td></td><td>N/A</td><td></td></tr><tr><td>2027</td><td>20,00</td><td>20,00</td><td></td><td>0,00</td><td></td><td>N/A</td><td></td></tr><tr><td>Total</td><td>100,00</td><td>100,00</td><td>42,00</td><td colspan="2">Al plan de desarrollo:</td><td>42,00</td><td></td></tr></table>							Año	Programación inicial del PD	Programación	Ejecución Vigencia	Avance				De la Vigencia		Transcurrido PD		2024	10,00	10,00	10,00	100,00		N/A		2025	35,00	35,00	32,00	91,43		93,33		2026	35,00	35,00		0,00		N/A		2027	20,00	20,00		0,00		N/A		Total	100,00	100,00	42,00	Al plan de desarrollo:		42,00	
Año	Programación inicial del PD	Programación												Ejecución Vigencia	Avance																																														
										De la Vigencia		Transcurrido PD																																																	
2024	10,00	10,00								10,00	100,00		N/A																																																
2025	35,00	35,00								32,00	91,43		93,33																																																
2026	35,00	35,00									0,00		N/A																																																
2027	20,00	20,00		0,00		N/A																																																							
Total	100,00	100,00	42,00	Al plan de desarrollo:		42,00																																																							
Retrasos y soluciones:			No se presentan retrasos																																																										
Avances y Logros:			Se adelantaron 45 acciones innovadoras que se tenían planeadas en conformidad al plan de trabajo ejecutado. Se destacan las actividades relacionados con los clubes de la democracia en las instituciones edicativas distritales y acciones en calle.																																																										
8238-Implementación de acciones de innovación social que promuevan la participación incidente y la solución de problemas públicos Bogotá D.C.			\$350,00	\$283,25	80,93%			\$194,45	55,56%																																																				
1 - Implementar el 100 Porciento de la estrategia de diseños metodológicos e implementación de la innovación social en escenarios de participación ciudadana y solución de problemas públicos	Suma	Magnitud:	35,00	28,00	80,00%	5,00	14,29%																																																						
	Tipo de anualización	Recursos \$:	\$300,09	\$266,70	88,87%			\$191,03	63,66%																																																				
2 - Implementar el 100 Porciento de la estrategia de incentivos y desarrollo de prototipos que promuevan la innovación social en escenarios de participación y solución de problemas públicos	Suma	Magnitud:	35,00	1,00	2,86%	0,00																																																							
	Tipo de anualización	Recursos \$:	\$49,91	\$16,55	33,16%			\$3,42	6,85%																																																				
39 - Camino hacia una democracia deliberativa con un gobierno cercano a la			\$23.350,62	\$13.299,37	56,96%			\$8.044,02	34,45%																																																				

TIPO DE ANUALIZACION PROGRAMADA POR LA ENTIDAD: (S) Suma (K) Constante (C) Creciente (D) Decreciente

Versión: Última versión oficial

Meta proyecto de inversión con tipo de anualización diferente a suma. Se debe observar el valor programado y ejecutado de sus magnitudes en cada vigencia.
La programación y ejecución de magnitud de metas de proyecto de inversión incluye la vigencia actual y la vigencia anterior según desagregación efectuada por la entidad, mientras que los recursos corresponden únicamente a la vigencia actual.

Plan de Desarrollo Distrital: 17 - Bogotá Camina Segura

Reporte de gestión e inversión por Entidad o Alcaldía Local

Fecha de Corte:

0220-Instituto Distrital de la Participacion y Accion Comunal-IDPAC

En millones de pesos

2025								
Objetivo Estratégico / Programa / Meta Plan de Desarrollo / Indicador / Proyecto / Actividad		Programado	Compromisos / Contratado	%	Entregado		%	Giros
gente y con participación ciudadana								
2341 - Ejecutar el 100 % de las acciones que garanticen el cumplimiento de los productos en las Políticas Públicas Distritales a cargo de IDPAC con enfoque de género poblacional y diferencial		\$512,20	\$335,80	65,56%				\$175,44
Indicador(es)								
(S) 4265 - Porcentaje anual de las acciones que garanticen el cumplimiento de los productos en las Políticas Públicas Distritales a cargo de IDPAC								
		Año	Programación inicial del PD	Programación	Ejecución Vigencia	Avance		
						De la Vigencia	Transcurrido PD	
		2024	25,00	25,00	25,00	100,00	☆	N/A
		2025	25,00	25,00	10,00	40,00	⚠	70,00
		2026	25,00	25,00		0,00	⚠	N/A
		2027	25,00	25,00		0,00	⚠	N/A
		Total	100,00	100,00	35,00	Al plan de desarrollo:		35,00
Retrasos y soluciones: Retrasos: Se han identificado demoras en los procesos de contratación de los equipos territoriales, lo cual ha impactado el ritmo previsto para el cumplimiento de los productos de las políticas públicas a cargo del IDPAC.								
Solución: Se propone fortalecer la estructuración del proceso de contratación, con el objetivo de optimizar los tiempos y garantizar la disponibilidad oportuna de los equipos territoriales, facilitando así el inicio de la implementación del modelo conforme a los plazos establecidos para el cumplimiento de las metas.								
Avances y Logros: Durante el mes de septiembre se realizaron los ajustes a las políticas públicas, en el marco del proceso de depuración y actualización de productos. Para garantizar su correcta implementación y coherencia normativa, se solicitó concepto jurídico a la Oficina Asesora de Comunicaciones.								
8131-Implementación de mecanismos de participación que potencian el desarrollo territorial Bogotá D.C.		\$512,20	\$335,80	65,56%				\$175,44
4 - Implementar el 100 Porcentaje de los planes de acción de las políticas públicas a cargo del IDPAC	Suma	Magnitud:	25,00	17,00	68,00%	15,00	60,00%	
	Tipo de anualización	Recursos \$:	\$512,20	\$335,80	65,56%			\$175,44
2342 - Entregar 1550 Incentivo(s) mediante la implementación de una estrategia flexible para fomentar la participación ciudadana y el ambiente habitante en la construcción de lo público, en articulación con las Organizaciones de la Sociedad Civil (OSC), Organismos Internacionales, Fondos de Desarrollo Local, entidades Distritales y del orden Nacional empleando instrumentos técnicos, jurídicos y financieros y priorizando iniciativas juveniles		\$7.904,16	\$3.790,85	47,96%				\$2.413,95
Indicador(es)								
(S) 4266 - Incentivos estrategia Fondo Chikaná								
		Año	Programación inicial del PD	Programación	Ejecución Vigencia	Avance		
						De la Vigencia	Transcurrido PD	
		2024	155,00	155,00	122,00	78,71	⚠	N/A
		2025	542,00	542,00	20,00	3,69	⚠	21,39
		2026	542,00	542,00		0,00	⚠	N/A
		2027	311,00	311,00		0,00	⚠	N/A
		Total	1.550,00	1.550,00	142,00	Al plan de desarrollo:		9,36
Retrasos y soluciones: No se presentan. Su cumplimiento está previsto para el cuarto trimestre del año, de acuerdo con la planeación.								
Avances y Logros: La Subdirección de Promoción de la Participación se elaboró la Ficha Técnica Presupuestal de Incentivos cuyo objeto es establecer el aporte presupuestal para la adquisición y entrega de incentivos, consistentes en bienes, insumos y accesorios de carácter tecnológico, logístico, pedagógico, promocional y/o institucional, requeridos para el desarrollo y ejecución de las actividades del Fondo Chikaná, a cargo del Instituto Distrital de la Participación y Acción Comunal (IDPAC), en el marco de las acciones lideradas por la Subdirección de Promoción de la Participación, para fortalecer la participación ciudadana en Bogotá.								
Se reporta avance acumulado de Pactos firmados (acuerdo de confianza) con corte a septiembre y en el marco del proyecto de incentivos, respecto a las obras de saldo pedagogico, durante el mes de septiembre se realizó el acompañamiento por parte de todo el equipo interdisciplinario de la Gerencia de Proyectos en el convenio de obras con saldo pedagógico de la localidad de San Cristóbal. Adicionalmente, se llevó a cabo la modificación de la guía operativa con el fin de dar cumplimiento a los requisitos y a la metodología establecida.								
El reporte de Pactos firmados y Obras con Saldo Pedagógico se realiza por instrucción de la Dirección General del IDPAC en el marco de la sesión del Comité Directivo del Comité Directivo del 25/08/2025.								
8146-Construcción de Ciudadanía Activa Crece La Participación en el Territorio con Promoción, Información e Innovación en Bogotá D.C.		\$7.904,16	\$3.790,85	47,96%				\$2.413,95
1 - Elaborar 4 Lineamiento(s) con la metodología y cronograma para la implementación de los Presupuestos Participativos	Suma	Magnitud:	1,00	1,00	100,00%	1,00	100,00%	
	Tipo de anualización	Recursos \$:	\$180,00	\$166,20	92,33%			\$89,02
2 - Fortalecer 1 Sistema(s) informativo y de comunicación del Distrito	Suma	Magnitud:	0,35	0,35	100,00%	0,26	74,29%	
	Tipo de anualización	Recursos \$:	\$677,00	\$597,91	88,32%			\$331,40
3 - Entregar 1550 Incentivo(s) para estimular y promover la participación incidente	Suma	Magnitud:	575,00	178,00	30,96%	20,00	3,48%	
	Tipo de anualización	Recursos \$:	\$2.385,50	\$1.220,70	51,17%			\$798,84
4 - Suscribir 70 Pacto(s) ciudadanos de convivencia	Suma	Magnitud:	25,00	24,00	96,00%	20,00	80,00%	
	Tipo de anualización	Recursos \$:	\$730,00	\$662,47	90,75%			\$662,47

TIPO DE ANUALIZACION PROGRAMADA POR LA ENTIDAD: (S) Suma (K) Constante (C) Creciente (D) Decreciente

Versión: Última versión oficial

Meta proyecto de inversión con tipo de anualización diferente a suma. Se debe observar el valor programado y ejecutado de sus magnitudes en cada vigencia.
La programación y ejecución de magnitud de metas de proyecto de inversión incluye la vigencia actual y la vigencia anterior según desagregación efectuada por la entidad, mientras que los recursos corresponden únicamente a la vigencia actual.

Plan de Desarrollo Distrital: 17 - Bogotá Camina Segura

Reporte de gestión e inversión por Entidad o Alcaldía Local

Fecha de Corte:

0220-Instituto Distrital de la Participacion y Accion Comunal-IDPAC

En millones de pesos

			2025							
Objetivo Estratégico / Programa / Meta Plan de Desarrollo / Indicador / Proyecto / Actividad			Programado	Compromisos / Contratado	%	Entregado	%	Giros	%	
5 - Ejecutar 400 Obra(s) con saldo pdeagógico	Suma	Magnitud:	120,00	120,00	100,00%	50,00	41,67%			
	Tipo de anualización	Recursos \$:	\$3.931,66	\$1.143,57	29,09%			\$532,22	13,54%	
2344 - Fortalecer las competencias ciudadanas de 120000 Persona(s) en sus diferencias, diversidades y formas organizativas para la participación incidente y la construcción de acuerdos que robustezcan el tejido social incorporando enfoque de género, diferencial y poblacional, entre las que se incluirán 2.000 contratistas capacitados sobre la Ley Estatutaria de ciudadanía Juvenil			\$3.448,99	\$2.869,80	83,21%			\$1.835,64	53,22%	
Indicador(es)										
(S) 4268 - Personas formadas en capacidades democráticas										
										</

TIPO DE ANUALIZACION PROGRAMADA POR LA ENTIDAD: (S) Suma (K) Constante (C) Creciente (D) Decreciente

Versión: Última versión oficial

Meta proyecto de inversión con tipo de anualización diferente a suma. Se debe observar el valor programado y ejecutado de sus magnitudes en cada vigencia.

La programación y ejecución de magnitud de metas de proyecto de inversión incluye la vigencia actual y la vigencia anterior según desagregación efectuada por la entidad, mientras que los recursos corresponden únicamente a la vigencia actual.

Plan de Desarrollo Distrital: 17 - Bogotá Camina Segura

Reporte de gestión e inversión por Entidad o Alcaldía Local

Fecha de Corte:

0220-Instituto Distrital de la Participacion y Accion Comunal-IDPAC

En millones de pesos

2025										
Objetivo Estratégico / Programa / Meta Plan de Desarrollo / Indicador / Proyecto / Actividad			Programado	Compromisos / Contratado	%	Entregado		%	Giros	%
(S) 4272 - Modelo de gobernanza implementada										
			Año	Programación inicial del PD	Programación	Ejecución Vigencia	Avance			
							De la Vigencia		Transcurrido PD	
			2024	0,09	0,09	0,09	100,00		N/A	
			2025	0,35	0,35	0,00	0,00		20,45	
			2026	0,35	0,35		0,00		N/A	
			2027	0,21	0,21		0,00		N/A	
			Total	1,00	1,00	0,09	Al plan de desarrollo:		9,00	
Retrasos y soluciones: La Jornada Única Electoral se desarrolló durante el segundo cuatrimestre del año, como parte del proceso de fortalecimiento a la democracia participativa y al cumplimiento de las metas establecidas en el marco de la planeación institucional. Es importante precisar que, aunque durante el mismo periodo se realizaron otras jornadas de elección o actividades complementarias en diferentes escenarios, estas no se enmarcan dentro de la Jornada Única Electoral oficial, sino que corresponden a ejercicios autónomos o paralelos promovidos por distintos actores territoriales o poblacionales. En ese sentido, únicamente la Jornada Única Electoral consolida los resultados reconocidos institucionalmente, en articulación con las áreas responsables del seguimiento y verificación del proceso.										
Avances y Logros: Durante septiembre de 2025, desde el Sistema de Votación Electrónica Ciudadana –VOTEC se avanzó en la preparación y acompañamiento de cinco procesos electorales en el Distrito Capital: Consejos Locales de Vendedores Informales, Consejo Consultivo Distrital LGTBI, Consejo Consultivo Distrital de Mujeres, Mesa Cannábica de Bosa y elecciones de instancias en Puente Aranda. Se realizaron reuniones técnicas, pruebas de formularios y revisiones de micrositios, destacándose la coordinación con entidades como IPES y la Secretaría de la Mujer para la definición de cronogramas, piezas gráficas y actos administrativos. A cierre del mes, los procesos se encontraban en fase de consolidación de insumos y verificación tecnológica, garantizando la articulación interinstitucional para su próxima ejecución.										
8131-Implementación de mecanismos de participación que potencian el desarrollo territorial Bogotá D.C.			\$10.030,29	\$5.130,47	51,15%			\$2.833,66	28,25%	
1 - Realizar 3 Jornada(s) electorales			Suma	Magnitud:	1,00	1,00	100,00%	0,00		
			Tipo de anualización	Recursos \$:	\$530,97	\$427,25	80,47%		\$201,96	38,04%
2 - Fortalecer 450 Instancia(s) formales y no formales de participación aplicando el modelo de fortalecimiento			Suma	Magnitud:	100,00	50,00	50,00%	30,00	30,00%	
			Tipo de anualización	Recursos \$:	\$1.736,55	\$1.122,23	64,62%		\$512,94	29,54%
3 - Aplicar a 2000 Organización(es) sociales, comunales, medios comunitarios, de propiedad horizontal, el modelo de fortalecimiento			Suma	Magnitud:	573,00	594,00	103,66%	194,00	33,86%	
			Tipo de anualización	Recursos \$:	\$7.762,77	\$3.580,99	46,13%		\$2.118,76	27,29%
2351 - Implementar 1 Metodología(s) conducente a la implementación y seguimiento de convenios solidarios para facilitar el aprovechamiento en bienes fiscales y de carácter comunitario en salones comunales así como en estacionamiento en zonas de cesión con uso de parqueadero de carácter barrial con uso comunitario que no hagan parte de la red de estacionamientos públicos y privados de conexión al sistema de transporte			\$738,98	\$475,20	64,30%			\$262,03	35,46%	
Indicador(es)										
(S) 4275 - Porcentaje de convenios solidarios suscritos										
			Año	Programación inicial del PD	Programación	Ejecución Vigencia	Avance			
							De la Vigencia		Transcurrido PD	
			2024	25,00	25,00	0,00	0,00		N/A	
			2025	25,00	25,00	5,00	20,00		20,00	
			2026	25,00	25,00		0,00		N/A	
			2027	25,00	25,00		0,00		N/A	
			Total	100,00	100,00	5,00	Al plan de desarrollo:		6,67	
Retrasos y soluciones: " Desde la subdirección de asuntos comunales se viene trabajando en la Metodología(s), conducente a la implementación y seguimiento de convenios solidarios para facilitar el aprovechamiento en bienes fiscales y de carácter comunitario en salones comunales así como en estacionamiento en zonas de cesión con uso de parqueadero de carácter barrial con uso comunitario que no hagan parte de la red de estacionamientos públicos y privados de conexión al sistema de transporte, con el cual se como insumo para el dadep el proceso de sucripción de convenios solidarios."										
Avances y Logros: De acuerdo con la información suministrada por el Departamento Administrativo de la Defensoría del Espacio Público (DADEP), la entidad ha suscrito cinco (5) convenios solidarios con diferentes organizaciones comunales, en el marco del Protocolo de Aprovechamiento Económico de bienes fiscales de carácter comunitario.										
8025-Implementación del aprovechamiento en bienes fiscales y en zonas de cesión de carácter comunitario en Bogotá D.C.			\$738,98	\$475,20	64,30%			\$262,03	35,46%	
1 - Implementar 100 Porciento de la estrategia de inspección, control y vigilancia del aprovechamiento económico de los bienes fiscales de carácter comunitario			Suma	Magnitud:	30,00	59,00	196,67%	17,00	56,67%	
			Tipo de anualización	Recursos \$:	\$197,75	\$115,94	58,63%		\$72,50	36,66%
2 - Desarrollar 1 Protocolo(s) para la implementación del aprovechamiento económico en bienes fiscales y en zonas de cesión de carácter comunitario			Suma	Magnitud:	0,35	0,52	148,57%	0,17	48,57%	
			Tipo de anualización	Recursos \$:	\$413,25	\$265,09	64,15%		\$144,95	35,08%
3 - Generar 1 Informe(s) de diagnóstico y plan de acción			Suma	Magnitud:	0,35	0,66	188,57%	0,18	51,43%	
			Tipo de anualización	Recursos \$:	\$127,98	\$94,17	73,58%		\$44,58	34,83%

TIPO DE ANUALIZACION PROGRAMADA POR LA ENTIDAD: (S) Suma (K) Constante (C) Creciente (D) Decreciente
Versión: Última versión oficial

Meta proyecto de inversión con tipo de anualización diferente a suma. Se debe observar el valor programado y ejecutado de sus magnitudes en cada vigencia.
La programación y ejecución de magnitud de metas de proyecto de inversión incluye la vigencia actual y la vigencia anterior según desagregación efectuada por la entidad, mientras que los recursos corresponden únicamente a la vigencia actual.

Plan de Desarrollo Distrital: 17 - Bogotá Camina Segura
Reporte de gestión e inversión por Entidad o Alcaldía Local

Fecha de Corte:

0220-Instituto Distrital de la Participacion y Accion Comunal-IDPAC
En millones de pesos

	2025						
Objetivo Estratégico / Programa / Meta Plan de Desarrollo / Indicador / Proyecto / Actividad	Programado	Compromisos / Contratado	%	Entregado	%	Giros	%
Total Entidad o Alcaldía Local	\$27.600,62	\$16.505,82	59,80%			\$10.466,42	37,92%

TIPO DE ANUALIZACION PROGRAMADA POR LA ENTIDAD: (S) Suma (K) Constante (C) Creciente (D) Decreciente

Versión: Última versión oficial

Meta proyecto de inversión con tipo de anualización diferente a suma. Se debe observar el valor programado y ejecutado de sus magnitudes en cada vigencia.
La programación y ejecución de magnitud de metas de proyecto de inversión incluye la vigencia actual y la vigencia anterior según desagregación efectuada por la entidad, mientras que los recursos corresponden únicamente a la vigencia actual.

Plan de Desarrollo Distrital: 17 - Bogotá Camina Segura

Reporte de gestión e inversión por Entidad o Alcaldía Local

Fecha de Corte:

CÁLCULO DEL PORCENTAJE DE AVANCE DE LOS INDICADORES SEGÚN TIPO DE ANUALIZACIÓN

SUMA

A la vigencia	Ejecutado vigencia / Programado Vigencia
Al transcurrido del Plan	Suma Ejecutado a la Vigencia del Informe / Suma Programado a la Vigencia del Informe
Plan de Desarrollo	Suma Ejecutado a la Vigencia del Informe / Total Programado para el Plan

CONSTANTE

La ejecución es independiente en cada vigencia

A la vigencia	Ejecutado Vigencia / Programado Vigencia
Al transcurrido del Plan	Promedio Ejecutado de los años programados a la vigencia seleccionada / Promedio Programado a la Vigencia Seleccionada
Plan de Desarrollo	Promedio Ejecutado de los años programados / Promedio Años Programados del Plan

CRECIENTE SIN LÍNEA BASE

La ejecución, es el último valor reportado por la entidad sin importar la vigencia

A la vigencia	Última Ejecución a la Vigencia del Informe / Programado Vigencia
Al transcurrido del Plan	Última ejecución a la Vigencia del Informe / Programado Vigencia del Informe
Plan de Desarrollo	Última ejecución del Plan / Programado para el Plan

CRECIENTE CON LÍNEA BASE

La ejecución, es el último valor reportado por la entidad sin importar la vigencia
La línea base debe ser menor o igual al valor de la primera vigencia programada. En caso de ser mayor, el resultado será cero.
Si el resultado del cálculo es negativo el porcentaje de avance se colocará en 0

A la vigencia	(Ejecutado Vigencia - Ejecutado Vigencia Anterior) / (Programado Vigencia - Ejecutado Vigencia Anterior) Para la primer vigencia, el ejecutado vigencia anterior es la línea base Si el programado es igual a la línea base y el ejecutado es superior a lo programado: (Ejecutado Vigencia - Línea base) / (Programado para el Plan - línea base)
Al transcurrido del Plan	(Última Ejecución a la Vigencia del Informe - línea base) / (Programado en la Vigencia del Informe - línea base) Si el programado es igual a la línea base y el ejecutado es superior a lo programado: (Última Ejecución a la Vigencia del Informe - línea base) / (Programado para el Plan - línea base)
Plan de Desarrollo	(Última Ejecución del Plan - línea base) / (Programado para el Plan - línea base)

DECRECIENTE SIN LÍNEA BASE

La ejecución, es el último valor reportado por la entidad sin importar la vigencia

A la vigencia	Programado Vigencia / Última Ejecución a la Vigencia
Al transcurrido del Plan	Programado vigencia / Última Ejecución a la Vigencia del Informe
Plan de Desarrollo	Programado para el Plan / Última Ejecución

DECRECIENTE CON LÍNEA BASE





La ejecución, es el último valor reportado por la entidad sin importar la vigencia
La línea base debe ser menor o igual al valor de la primera vigencia programada. En caso de ser mayor, el resultado será cero.
Si el resultado del cálculo es negativo el porcentaje de avance se colocará en 0

A la vigencia	(Ejecutado Vigencia - Ejecutado Vigencia Anterior) / (Programado Vigencia - Ejecutado Vigencia Anterior) Para la primer vigencia, el ejecutado vigencia anterior es la línea base Si el programado es igual a la línea base y el ejecutado es superior a lo programado: (Ejecutado Vigencia - Línea base) / (Programado para el Plan - línea base)
Al transcurrido del Plan	(Última Ejecución a la Vigencia del Informe - línea base) / (Programado en la Vigencia del Informe - línea base) Si el programado es igual a la línea base y el ejecutado es superior a lo programado: (Última Ejecución a la Vigencia del Informe - línea base) / (Programado para el Plan - línea base)
Plan de Desarrollo	(Última Ejecución del Plan - línea base) / (Programado para el Plan - línea base)

GIROS

El cálculo de porcentaje de giros es el resultado de Giros / Programado

RANGOS DE AVANCE DE LOS INDICADORES

-  >=0y<=50
-  >50y<=79
-  >79y<=90
-  >90